
Hy Way poltroncina

Info componenti



Hy way poltroncina

1511-1512-1513-1514-1515-1516-1517

Poltroncina visitatori con braccioli integrati. Ideale anche per aree meeting e zone attesa. I materiali di utilizzo sono di alto livello, garanzia di un alto comfort unito a doti di resistenza nel tempo. I prodotti Quinti sono garantiti anni 5. Quinti è garanzia di Made in Italy, certificato n° 290.058.V.

Basamento

Disponibili vari tipi di basamenti:

1. Base "Loop" a 5 razze su ruote
2. Base 'Star' a 4 razze su piedini
3. Base 'Shop' a 4 razze su piedini
4. Struttura ad anelli in filo cromato
5. Struttura a 4 gambe in metallo
6. Struttura a 4 gambe in metallo su ruote
7. Struttura a 4 gambe in legno

Ruote

A doppio battistrada con diametro 50 mm., gommate, possono essere libere [di serie] o autofrenanti. I piedini in poliamide sono intercambiabili alle ruote con lo stesso perno di fissaggio al basamento.

Elevazione

Tutte le colonne a gas Quinti sono conformi alla norma DIN 4550 e superano il 4° livello.

Braccioli

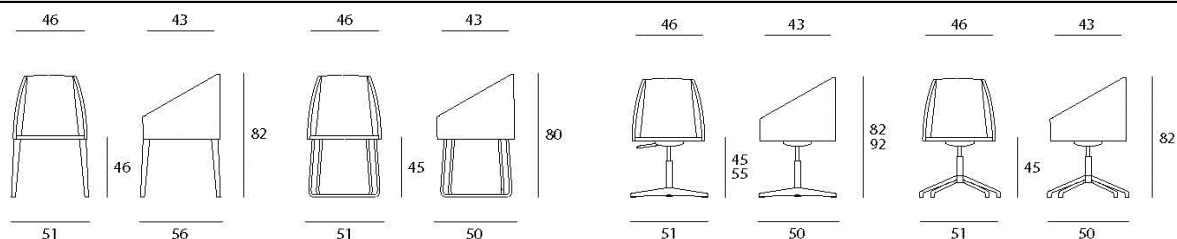
I braccioli sono integrati nella struttura















Sedile & schienale

Sedile e schienale sono interamente realizzati in schiumato a freddo .

Disponibile sia nella versione con rivestimento incollato che nella versione soft.

Dimensioni & gamma



MATERIALE		CAT	Disponibilità	
CREPE		1		
ECOPELLE / LEATHERETTE		2	•	
XTREME		2		
BIKO		2	•	
LASER		2	•	
SISTEMA PRO		3	•	
TRAMA		3	•	
MELANGE		3	•	
JET		3	•	
LANA / WOOL		5	•	
PELLE / LEATHER		5	•	
PELLE NERA / LEATHER BLACK		5S	•	
TEMPO Kvadrat		6	•	
PELLE / LEATHER ELEGANCE PREMIUM		7	•	
PELLE / LEATHER SOFT		7	•	
STILLKAT TRIO Kvadrat		7	•	
TESSUTO CLIENTE H.140 cm		1		

SPECIFICHE SPEDIZIONE	CARATTERISTICHE TECNICHE	TEST IGNIFUGHI	TEST RESISTENZA
<ul style="list-style-type: none"> • Colli 1 • m³ 0,24 • Kg 16 	Consumo tessuto ml h.140	Per specifiche si rimanda alle schede tessuto della cartella colori. Contattateci per ulteriori informazioni	Per specifiche si rimanda alle schede tessuto della cartella colori. Contattateci per ulteriori informazioni

Basamento e ruote di serie
BASE – RUOTE –

Uso e manutenzione

Per una manutenzione ottimale dei prodotti e per mantenere inalterate le caratteristiche dei materiali con cui sono realizzati, sono necessarie alcune semplici attenzioni.

I TESSUTI

Pulizia: consultare i consigli per la manutenzione ed il lavaggio riportati nella scheda tessuto della cartella colori.

Uso: è consigliato prestare attenzione all'uso in quanto è possono essere strappati o tagliati.

LE PELLI

Pulizia: pulire con un panno bianco umido imbevuto di sola acqua. Utilizzare prodotti di qualità per la pulizia della pelle seguendo attentamente le indicazioni del fabbricante del prodotto di pulizia. Nei casi dubbi, testare il prodotto su una parte nascosta alla vista per verificarne il risultato, attendendo almeno 24 ore per l'eventuale insorgenza di problemi.

Uso: ricordiamo che la pelle è un materiale delicato pertanto è consigliato prestare cura durante l'utilizzo.

MATERIE PLASTICHE

Pulizia: le superfici plastiche vanno generalmente pulite con un panno umido e soffice imbevuto in acqua, è sconsigliato l'uso di panni asciutti che con lo sfregamento potrebbero caricare elettrostaticamente la superficie plastica attirando la polvere. Per la macchie più ostinate è possibile diluire in acqua del sapone neutro liquido con moderazione. Evitare assolutamente l'uso di acetone, trielina, ammoniaca o detersivi che contengono anche solo una piccola quantità di questi detersivi perché possono opacizzare la lucentezza delle superfici. Evitare nel modo più assoluto tutte le sostanze abrasive, come detersivi in polvere, le paste abrasive, le pagliette o spugne ruvide.

Uso: evitare di trascinare sulle superfici oggetti che possono rigare il materiale. Si ricordi in oltre, che i materiali plastici non possono sopportare fonti di calore diretta sulla superficie.

I LEGNI

Pulizia: pulire con un panno umido e soffice imbevuto in acqua tiepida. Asciugare sempre dopo la pulizia. Rimuovere immediatamente eventuali sostanze liquide o altri residui per evitare l'assorbimento.

Uso: le superfici in legno, essendo un materiale naturale, potrebbero, nel tempo, subire alterazioni di colore con l'utilizzo e con l'esposizione alla luce. Si ricordi che i legni non possono sopportare fonti di calore dirette sulla superficie.

I METALLI

Pulizia: sia le superfici metalliche in acciaio o in alluminio, che le superfici verniciate, devono essere pulite con un panno umido e soffice imbevuto in acqua calda. Per la macchie più ostinate è possibile diluire in acqua del sapone neutro liquido con moderazione. Asciugare sempre dopo la pulizia con un panno morbido o con pelle di daino. Non usare creme e paste per pulire l'acciaio, non usare cloro, non usare candeggina ed altri detersivi aggressivi. Sconsigliato usare paste abrasive, pagliette e spugne abrasive che possono graffiare le superfici metalliche.

Uso: fare attenzione alle macchie di alimenti come caffè, cola, succhi di frutta che possono lasciare macchie indelebili sulle superfici

Garanzia

QUINTI garantisce che i prodotti manterranno le loro caratteristiche per 5 anni dalla consegna, salva normale usura ed a condizione che vengano utilizzati secondo le indicazioni fornite.

QUINTI sostituirà senza spese ogni prodotto riscontrato non conforme a detta garanzia, senza sopportare altra responsabilità di sorta. È esclusa l'applicazione della garanzia su componenti, accessori esterni o materiali forniti dal compratore e applicati ai prodotti ai fini di una personalizzazione degli stessi.

Quinti Sedute Srl

Zona ind.le Paraco il Granaio
52046 Cesa della Chiana, Arezzo [Italy]
T. +39 0575 66970
F.+39 0575 66936
I. info@quinti.com
www.quinti.com

Quinti si riserva di apportare modifiche e/o migliorie di carattere tecnico ed estetico ai propri modelli e prodotti in qualsiasi momento e senza preavviso.
Per maggiori informazioni visitate il sito www.quinti.com
Quinti reserves the right to make modifications and improvements of a technical or aesthetic nature to the products at any time without notice.
For further information, please visit www.quinti.com