

NEW-WOOD PLAN – N0519

fast






fastinfo@fastspa.com fastspa.com



Resistente all'umidità, al freddo, al sole e al cloro, New-Wood Plan ricrea le sensazioni tattili e visive del legno, donando al contempo una sensazione di naturale comfort. New-Wood Plan si presenta come una collezione completa di arredi per l'outdoor, caratterizzata dall'impiego di materiali resistenti agli agenti atmosferici e al mutare delle stagioni. La collezione dalle linee essenziali comprende divani, panche, tavoli bassi e una chaise-longue reclinabile, il tutto corredabile con comodi cuscini per esterno che contribuiscono a ricreare un salotto a cielo aperto con massimi comfort estetici e funzionali.

Quote



Caratteristiche	Divano effetto legno con struttura in alluminio verniciato		
Design	Lievore Altherr 2016		
Dimensioni	195 x 80 x 35 x 70h		
Esterno	Si		
Struttura	Alluminio pressofuso ed estruso		
Doghe	Materiale composito con 50% di PVC e 50% di fibra naturale		
Finitura	Verniciatura polvere poliestere		
Impilabilità	No		
Piedini	Polipropilene ed elastomero termoplastico		
Viterie assemblaggio	Acciaio inox		
Peso netto singolo pezzo	53 kg		
Pezzi per scatola	1 pezzo assemblato		
Dimensione e volume imballo	cm 222 x 95 x 75h - 1,581		
Peso lordo imballo	61 Kg		
Colori struttura	17	18	19
			
Finitura doghe	W01	W02	
			
Garanzia	2 anni		
Manutenzione	Come da certificato		

Via Gargnà, 8 – CP17 25078 Vestone (BS), Italia +39 0365 820522

Fast Spa