



# NEW-WOOD PLAN – N0525






**fast**



Resistente all'umidità, al freddo, al sole e al cloro, New-Wood Plan ricrea le sensazioni tattili e visive del legno, donando al contempo una sensazione di naturale comfort. New-Wood Plan si presenta come una collezione completa di arredi per l'outdoor, caratterizzata dall'impiego di materiali resistenti agli agenti atmosferici e al mutare delle stagioni. La collezione dalle linee essenziali comprende divani, panche, tavoli bassi e una chaise-longue reclinabile, il tutto corredabile con comodi cuscini per esterno che contribuiscono a ricreare un salotto a cielo aperto con massimi comfort estetici e funzionali.

## Quote



Caratteristiche	<b>Divano effetto legno con struttura in alluminio verniciato</b>		
Design	<b>Lievore Altherr   2016</b>		
Dimensioni	<b>250 x 80 x 35 x 70h</b>		
Esterno	<b>Si</b>		
Struttura	<b>Alluminio pressofuso ed estruso</b>		
Doghe	<b>Materiale composito con 50% di PVC e 50% di fibra naturale</b>		
Finitura	<b>Verniciatura polvere poliestere</b>		
Impilabilità	<b>No</b>		
Piedini	<b>Polipropilene ed elastomero termoplastico</b>		
Viterie assemblaggio	<b>Acciaio inox</b>		
Peso netto singolo pezzo	<b>68 kg</b>		
Pezzi per scatola	<b>1 pezzo assemblato</b>		
Dimensione e volume imballo	<b>cm 260 x 100 x 75h - 1,950</b>		
Peso lordo imballo	<b>76 Kg</b>		
Colori struttura	17	18	19
			
Finitura doghe	W01	W02	
			
Garanzia	<b>2 anni</b>		
Manutenzione	<b>Come da certificato</b>		